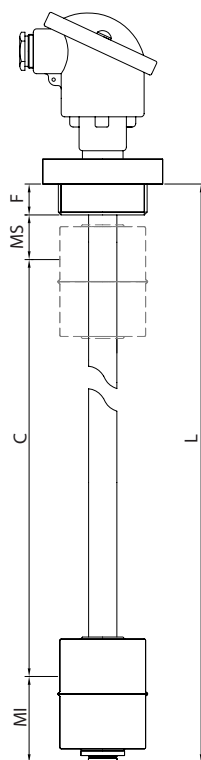


IEG-PVC-GCL

INDICATORE DI LIVELLO IN CONTINUO TOTALMENTE IN PVC



UTILIZZO:

Gli indicatori elettromagnetici a catena reed-resistenze consentono un'indicazione precisa e costante del livello del fluido, indipendentemente dalla sua conducibilità elettrica, pressione e temperatura e dalla presenza in esso di schiume; hanno una struttura essenzialmente semplice, in quanto l'unica parte mobile è il galleggiante che, a seconda del fluire o defluire del liquido, scorre lungo un tubo.

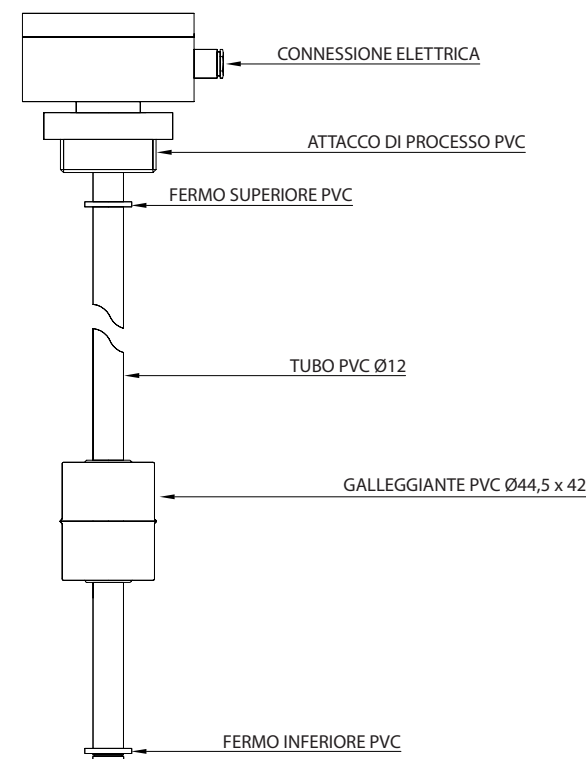
FUNZIONAMENTO:

Il galleggiante alloggia all'interno un magnete toroidale, il cui campo aziona, senza contatto fisico, piccoli contatti reed posti all'interno del tubo di scorrimento (vedi FIG.1). L'azionamento di tali contatti permette l'inserimento o il disinserimento graduale delle resistenze, poste anch'esse all'interno del tubo di scorrimento, consentendo la lettura in continuo del livello del liquido.

Il segnale resistivo così generato, può essere utilizzato direttamente da dispositivi che accettano input così strutturati, oppure mediante un convertitore Ohm - 4/20mA può pilotare la maggior parte dei dispositivi elettronici in commercio (PLC).

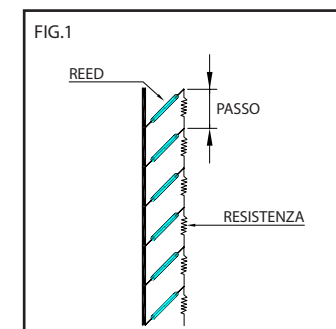
VANTAGGI TECNICI:

- Indicazione costante e continua del livello con elevata precisione della ripetibilità.
- Indicazione lineare del livello, indipendentemente dalla forma del serbatoio e dalla distanza tra indicatore di livello e pareti del serbatoio.
- Indicazione a distanza della misura e possibilità di pilotaggio di controlli aggiuntivi.



MS (mm)	20
MI (mm)	35

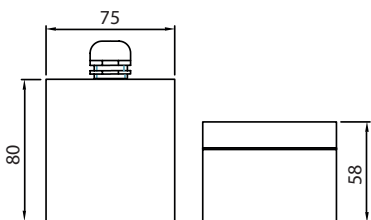
C= CAMPO DI CONTROLLO MASSIMO
C= L-MI-MS-F



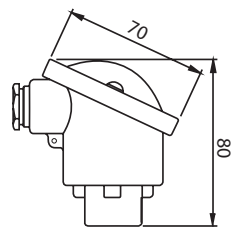
CARATTERISTICHE TECNICHE E SCHEDA D'ORDINAZIONE

CONNESSIONI ELETTRICHE

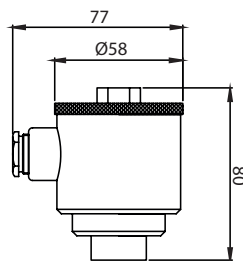
A TESTA ALLUMINIO IP65



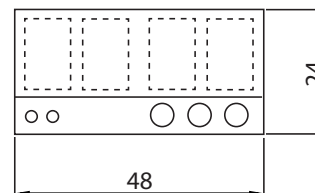
B TESTA ALLUMINIO IP68



C TESTA INOX AISI 316 IP68



1 VISUALIZZATORE DIGITALE
2 ALLARMI REGOLABILI - 20...53 Vac/Vdc
PROFONDITA': 100mm



2 VISUALIZZATORE ANALOGICO
PROFONDITA': 50mm



MODELLO	"L"	"C"	ATTACCO DI PROCESSO	OUTPUT	CONNESSIONE ELETTRICA	ALIMENTAZIONE	VISUALIZZATORE OPZIONALE		
IEG-PVC-GCL-12	DA 100 A 1500 mm	CS= MASSIMA CONSENTITA C= "CUSTOM SU SPECIFICA DEL CLIENTE"	1 1"1/2GAS (F=12)	1	4-20 mA	A - B - C CONTENENTE TRASDUTTORE 4-20mA	12-30 Vdc	0= SENZA 1= DIGITALE	
				2	0-10 V (modulo esterno)	A - B - C	19-29 Vdc	0= SENZA 1= DIGITALE	
				3	Ohm	A - B - C	NO	0= SENZA 2= ANALOGICO	
			2 2"GAS (F=15)	ESECUZIONE SU SPECIFICA DEL CLIENTE	4	Ohm CON ALLARME DI MINIMO LIVELLO CH. IN ASSENZA	A - B - C	OPZIONALE (per allarmi)	0= SENZA 2= ANALOGICO
					5	Ohm CON ALLARME DI MASSIMO LIVELLO CH. IN PRESENZA	A - B - C	OPZIONALE (per allarmi)	0= SENZA 2= ANALOGICO
					6	Ohm CON ALLARMI DI MINIMO CH. IN ASSENZA E MASSIMO CH. IN PRESENZA	A - B - C	OPZIONALE (per allarmi)	0= SENZA 2= ANALOGICO
ES: IEG-PVC-GCL-12	L800	CS	1	1	A	1			